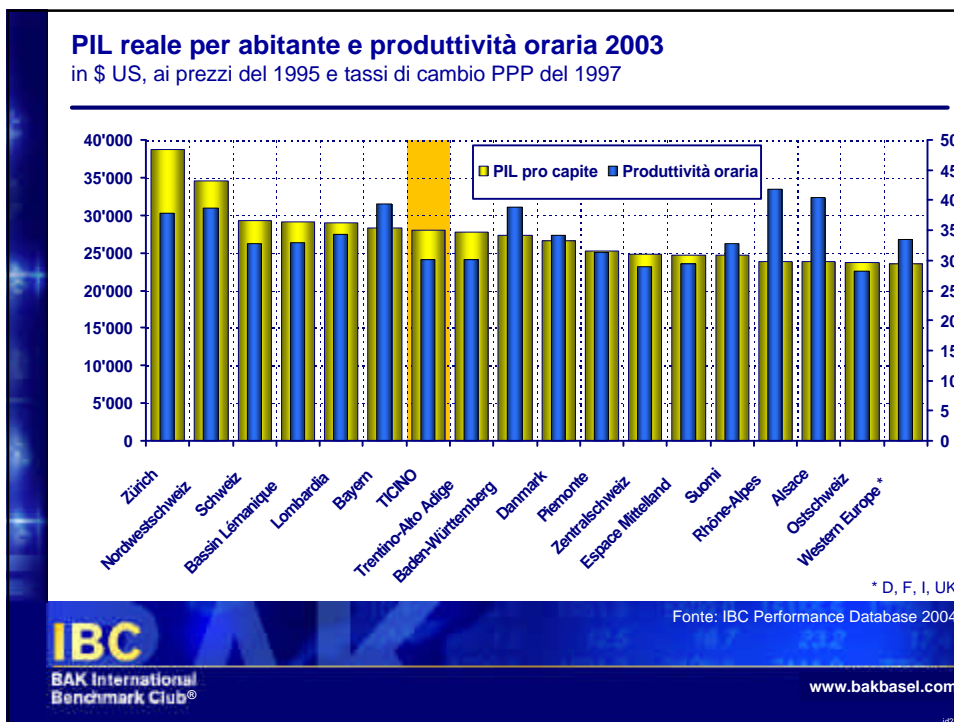


**IBC**  
 BAK International Benchmark Club®

## I fattori dell'innovazione: dove si posizionano le regioni svizzere?

**ConfronTI 2004**  
 Monte Verità - Ascona, 25 novembre 2004

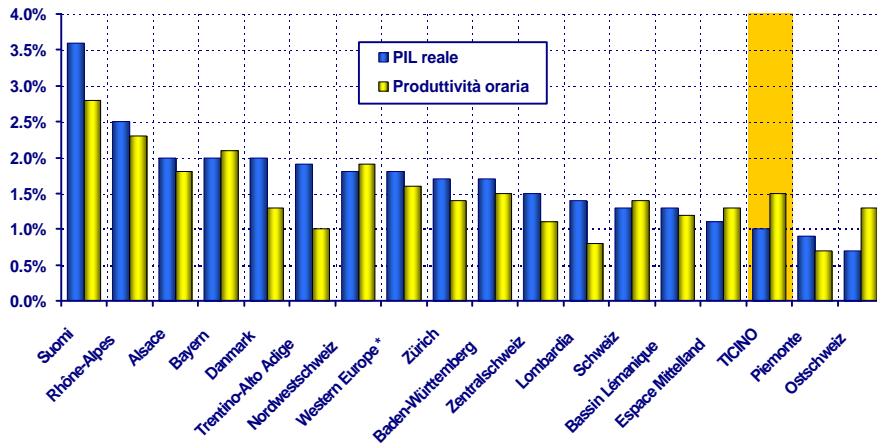
Hansjörg Blöchliger, direttore analisi strutturali, BAK Basel Economics  
 Martina Schriber, economista, BAK Basel Economics



id374

**Variazione del prodotto interno lordo e della produttività oraria  
1995-2003**

in \$ US, ai prezzi del 1995 e tassi di cambio PPP del 1997, variazione media annua in %



\* D, F, I, UK

Fonte: IBC Performance Database 2004

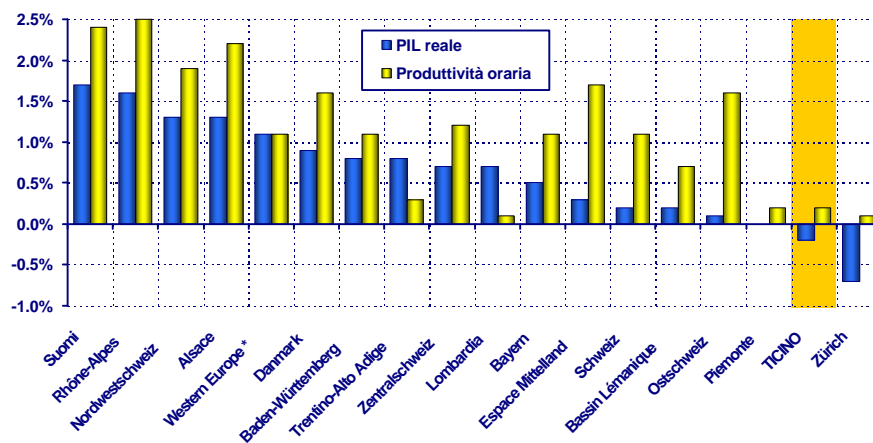
**IBC**  
BAK International  
Benchmark Club®

www.bakbasel.com

10277

**Variazione del prodotto interno lordo e della produttività oraria  
2000-2003**

in \$ US, ai prezzi del 1990 e tassi di cambio PPP del 1997, variazione media annua in %



\* D, F, I, UK

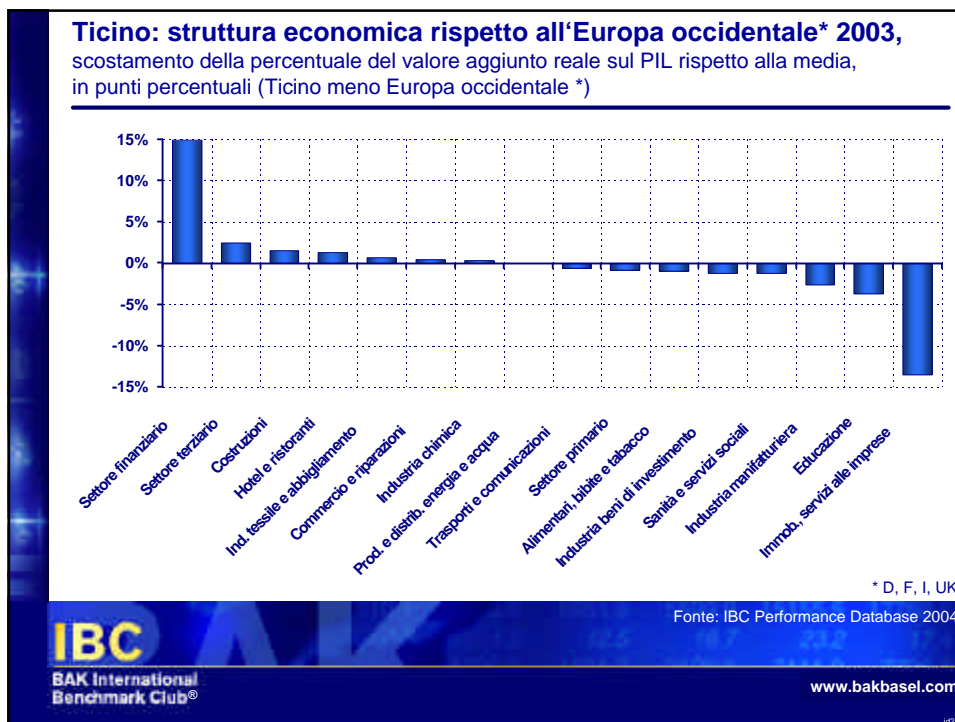
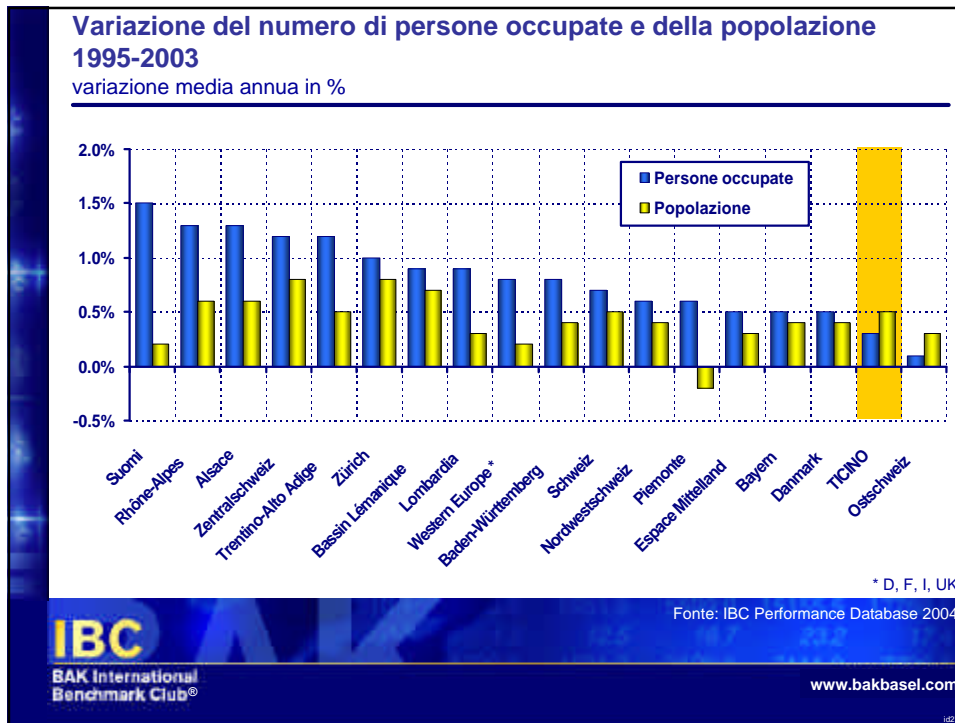
Fonte: IBC Performance Database 2004

**IBC**  
BAK International  
Benchmark Club®

www.bakbasel.com

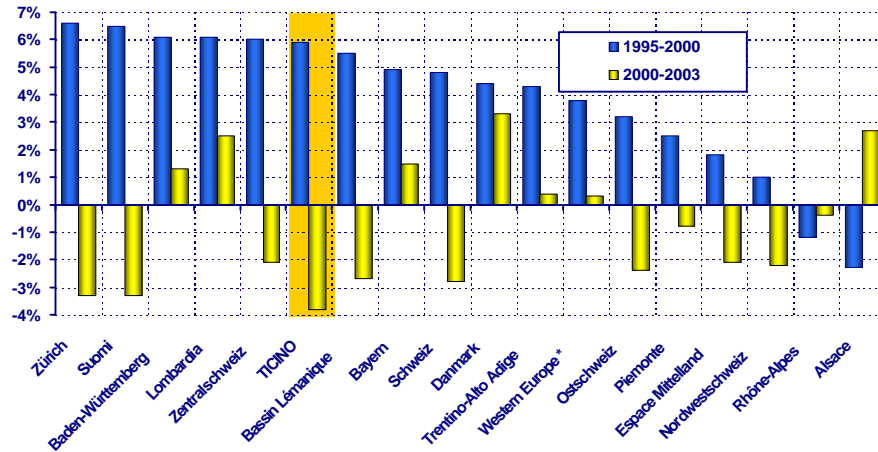
10277

id374



id374

**Settore finanziario:**  
**variazione del valore aggiunto reale, 1995-2000 e 2000-2003**  
variazione media annua in %, su valori in \$ US, ai prezzi del 1995, PPP del 1997



\* D, F, I, UK

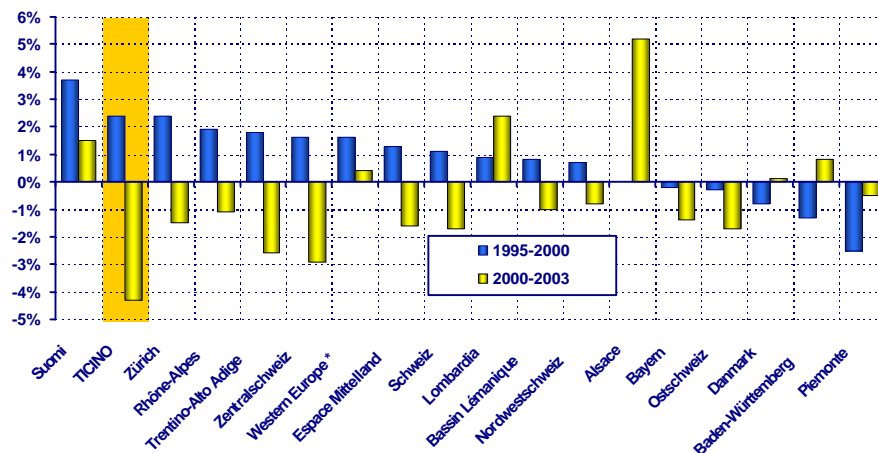
Fonte: IBC Performance Database 2004

**IBC**  
BAK International  
Benchmark Club®

www.bakbasel.com

10277

**Hotel e ristoranti:**  
**variazione del valore aggiunto reale, 1995-2000 e 2000-2003**  
variazione media annua in %, su valori in \$ US, ai prezzi del 1995, PPP del 1997



\* D, F, I, UK

Fonte: IBC Performance Database 2004

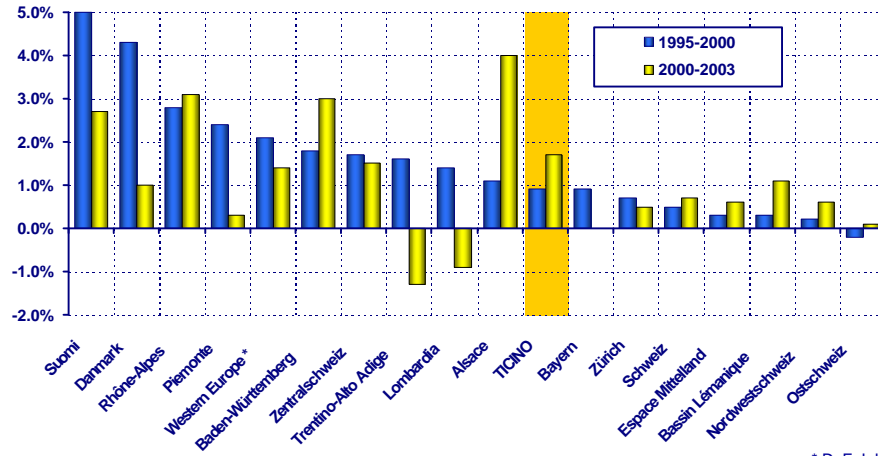
**IBC**  
BAK International  
Benchmark Club®

www.bakbasel.com

10277

id374

**Commercio e riparazioni:**  
**variazione del valore aggiunto reale, 1995-2000 e 2000-2003**  
variazione media annua in %, su valori in \$ US, ai prezzi del 1995, PPP del 1997



\* D, F, I, UK

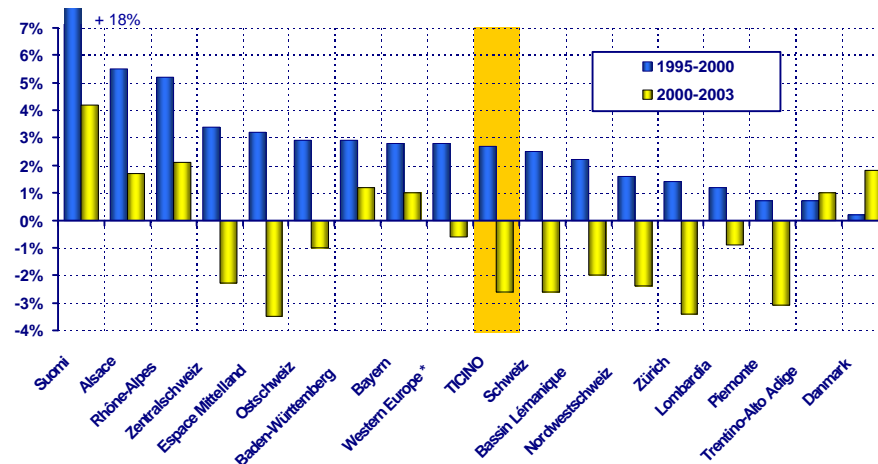
Fonte: IBC Performance Database 2004

**IBC**  
BAK International  
Benchmark Club®

www.bakbasel.com

10277

**Industria dei beni di investimento:**  
**variazione del valore aggiunto reale, 1995-2000 e 2000-2003**  
variazione media annua in %, su valori in \$ US, ai prezzi del 1995, PPP del 1997



\* D, F, I, UK

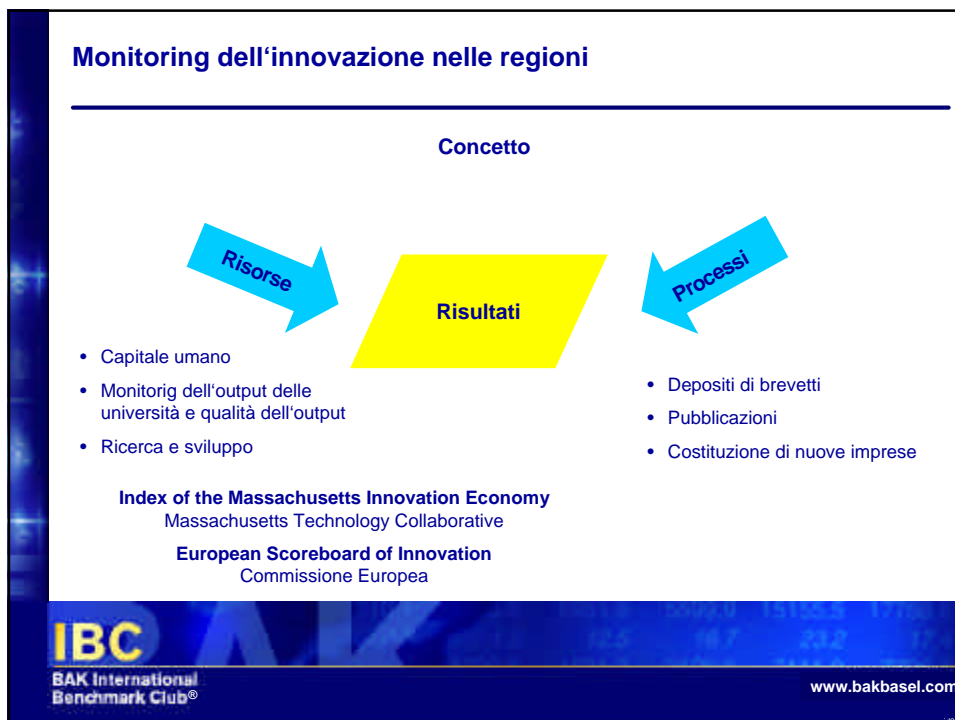
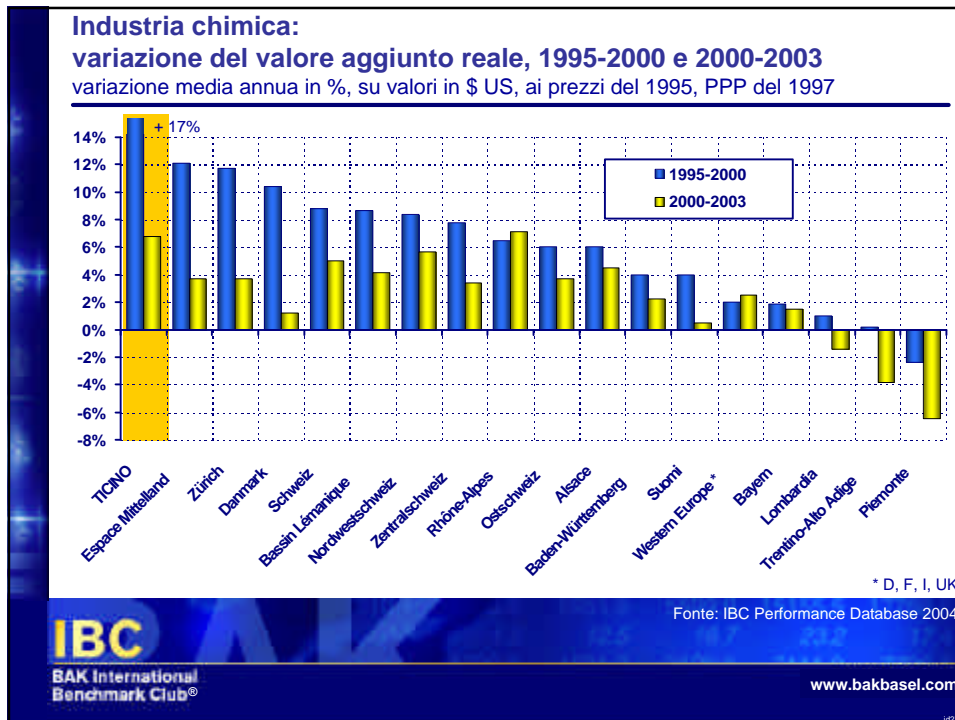
Fonte: IBC Performance Database 2004

**IBC**  
BAK International  
Benchmark Club®

www.bakbasel.com

10277

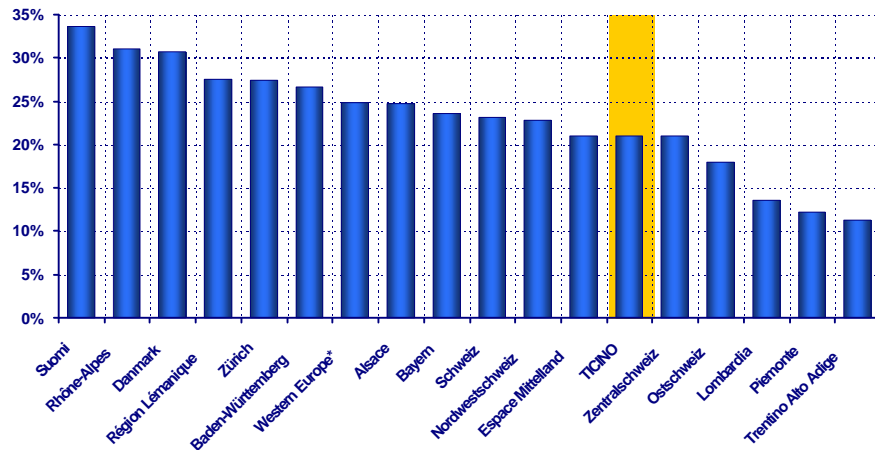
id374



id374

### La disponibilità di capitale umano altamente qualificato

Percentuale delle persone occupate con formazione di terzo grado  
dati svizzeri 2000, Rhône-Alpes 2002, altri 2003



\* D, F, I, UK

Fonte: Modulo IBC Innovazione / Eurostat Labour Force Survey, Censimento UST

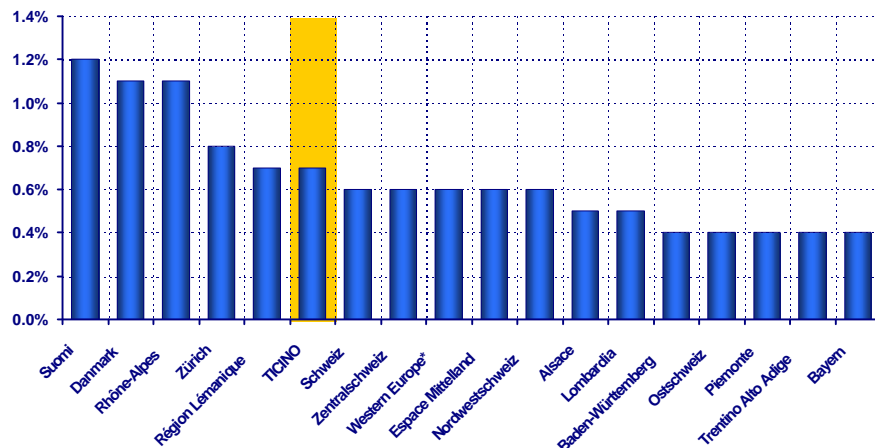
**IBC**  
BAK International  
Benchmark Club®

www.bakbasel.com

10277

### La variazione della disponibilità di capitale umano altam. qualificato

Variazione media della quota di persone occupate con formazione di terzo grado, per anno  
in punti percentuali (diversi periodi)



\* D, F, I, UK

Fonte: Modulo IBC Innovazione / Eurostat Labour Force Survey, Censimento UST

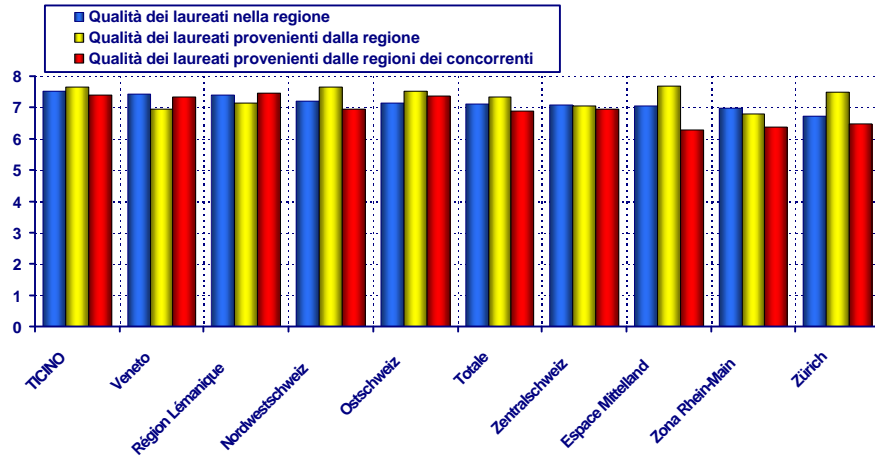
**IBC**  
BAK International  
Benchmark Club®

www.bakbasel.com

10277

id374

**Risultati dell'inchiesta BAK presso le imprese, 2003**  
**Qualità dei laureati**



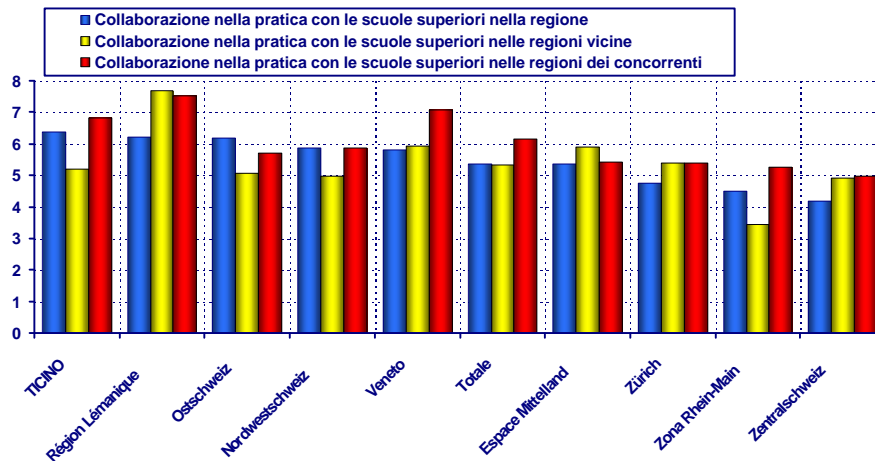
Fonte: Modulo IBC Innovazione

**IBC**  
BAK International  
Benchmark Club®

www.bakbasel.com

10277

**Risultati dell'inchiesta BAK presso le imprese, 2003**  
**Qualità del transfer di conoscenza e di tecnologia**



Fonte: Modulo IBC Innovazione

**IBC**  
BAK International  
Benchmark Club®

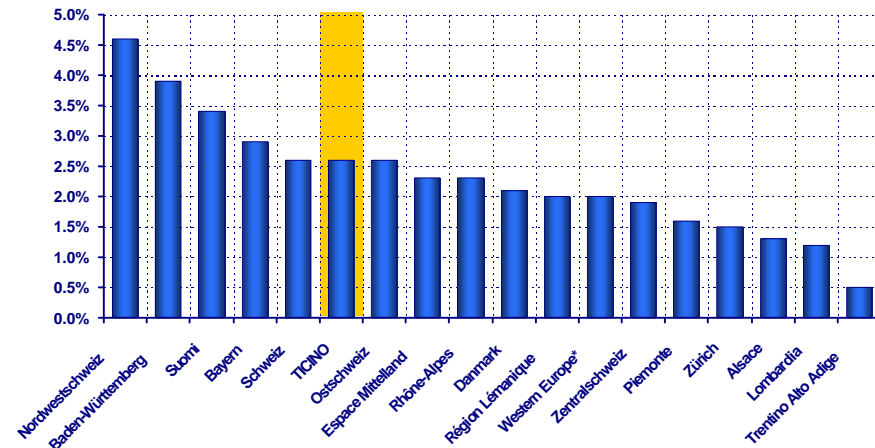
www.bakbasel.com

10277

id374

### Spesa per ricerca e sviluppo

Spesa per ricerca e sviluppo in percentuale del PIL  
dati svizzeri 2000, altri 1999 o 2000



\* D, F, I, UK

Fonte: UST, economieuisse, Eurostat Statistics on science and technology; BAK Basel Economics

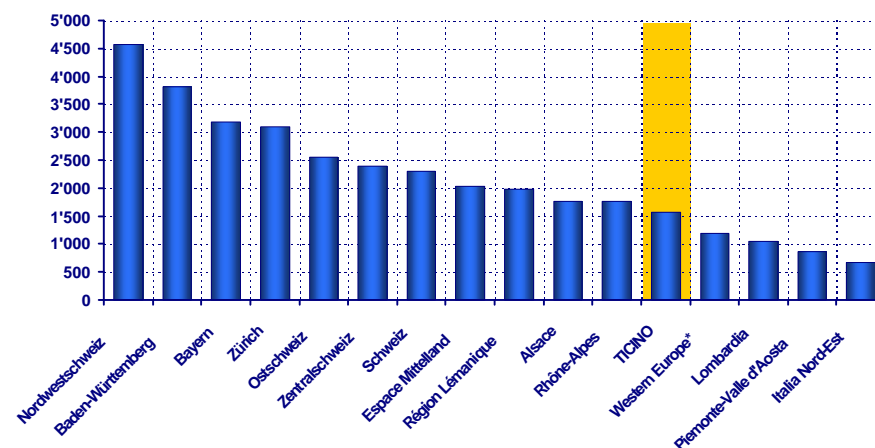
**IBC**  
BAK International  
Benchmark Club®

www.bakbasel.com

10277

### Depositi di brevetti - Totale 1998-2000

Numero di brevetti depositati presso l'ufficio dei brevetti europeo  
per ogni milione di occupati totali



\* D, F, I, UK

Fonte: Modulo IBC Innovazione / Fraunhofer ISI

**IBC**  
BAK International  
Benchmark Club®

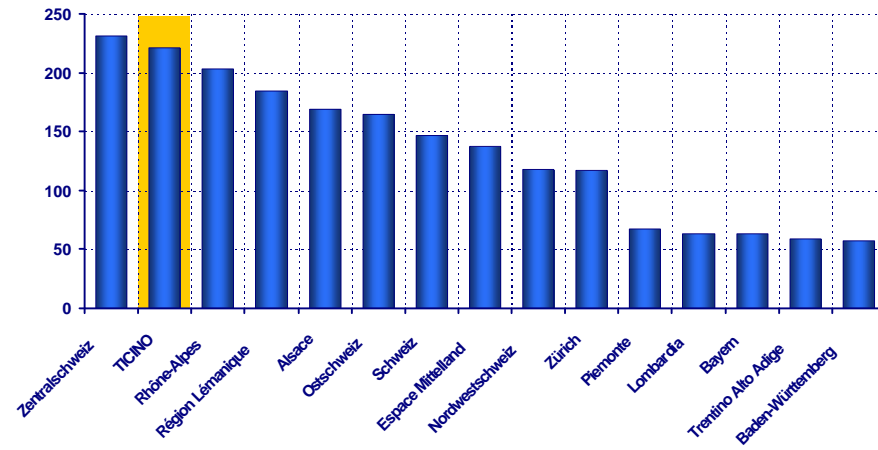
www.bakbasel.com

10277

id374

### Intensità di creazione di nuove imprese

Numero di nuove imprese costituite, 1997-2002  
per ogni miliardo di valore aggiunto reale



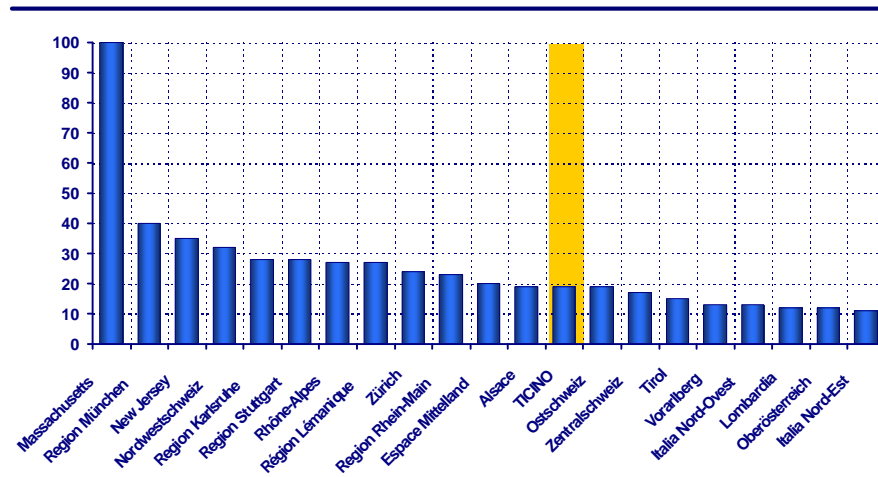
Fonte: Modulo IBC Innovazione / D&B

**IBC**  
BAK International  
Benchmark Club®

www.bakbasel.com

10277

### Indice riassuntivo della capacità innovativa



Fonte: Modulo IBC Innovazione

**IBC**  
BAK International  
Benchmark Club®

www.bakbasel.com

10277

id374